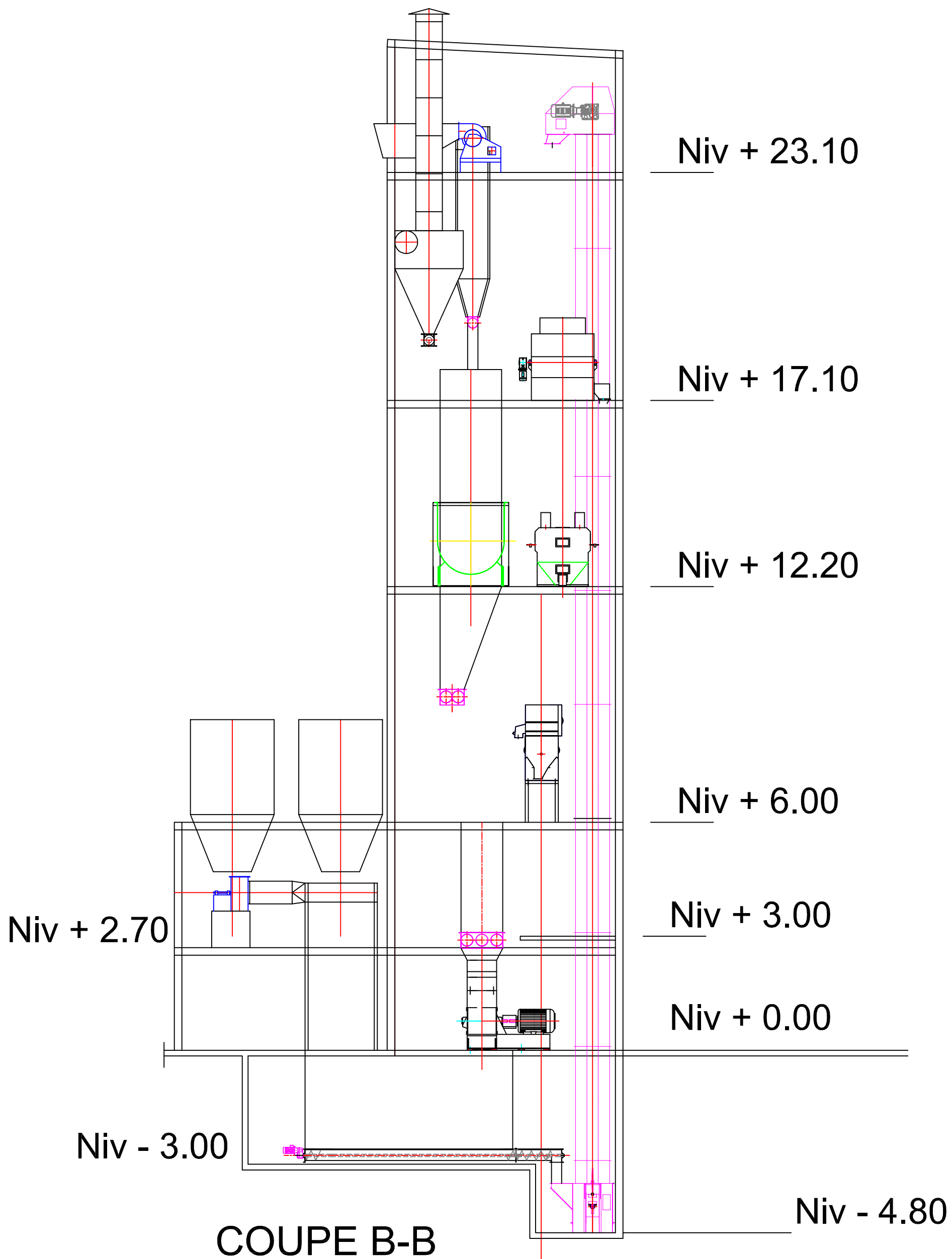


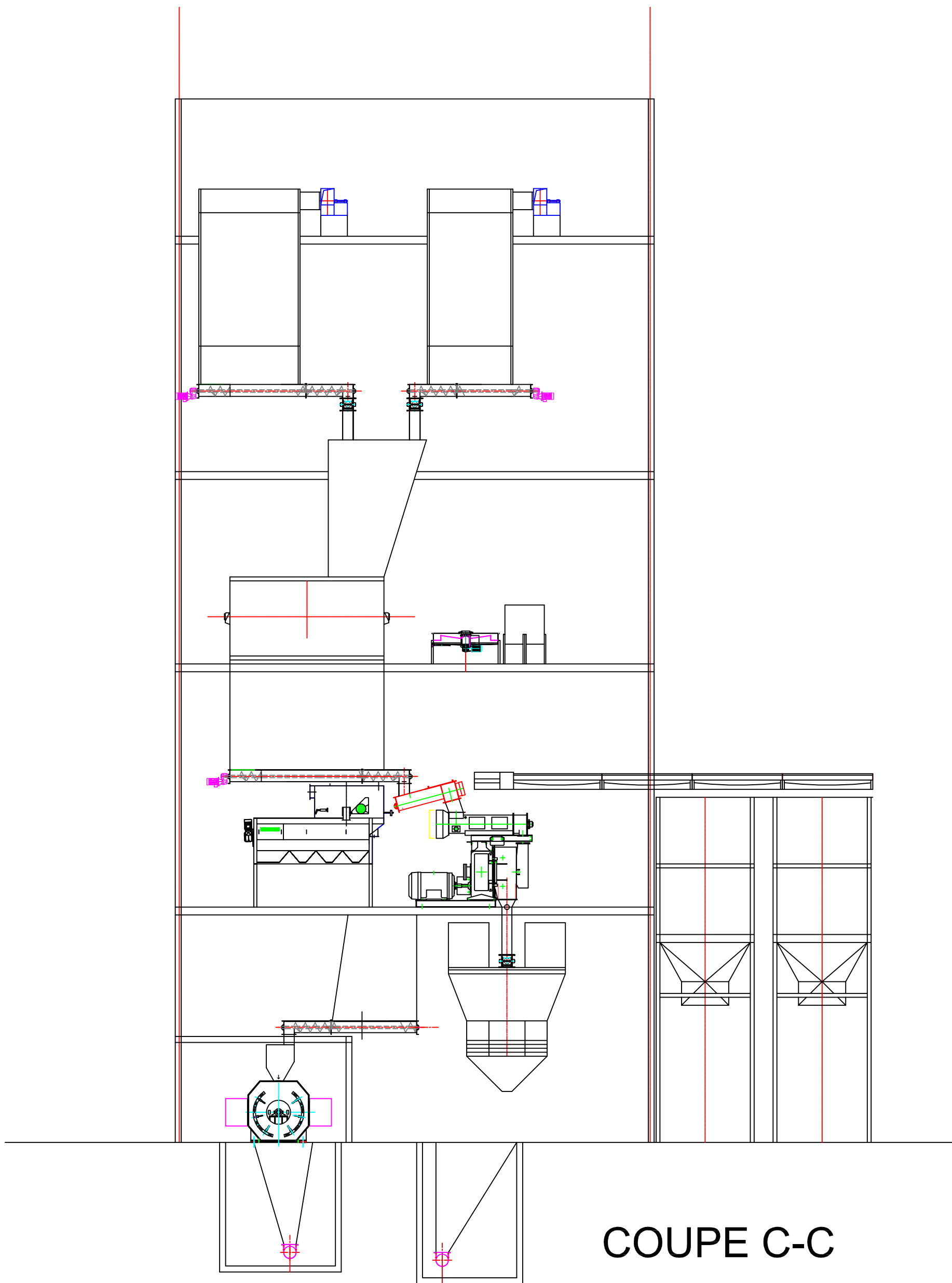
COUPE A-A

SITE DE CHATELLERAULT
 Coupe longitudinale sur usine

Ets LIOT 14 allées d'Argenson 86 100 Châtellerault		Dessiné par : CR	
Tel 05.49.20.09.10 Fax 05.49.85.37.82 mail lpc.contacts@lpc-liot.fr		Vérifié par :	
Famille		Le : 31/03/2016	
Plan		Echelle : 1/250	
Usine		Plan n°	
P010		Ind.	
00			

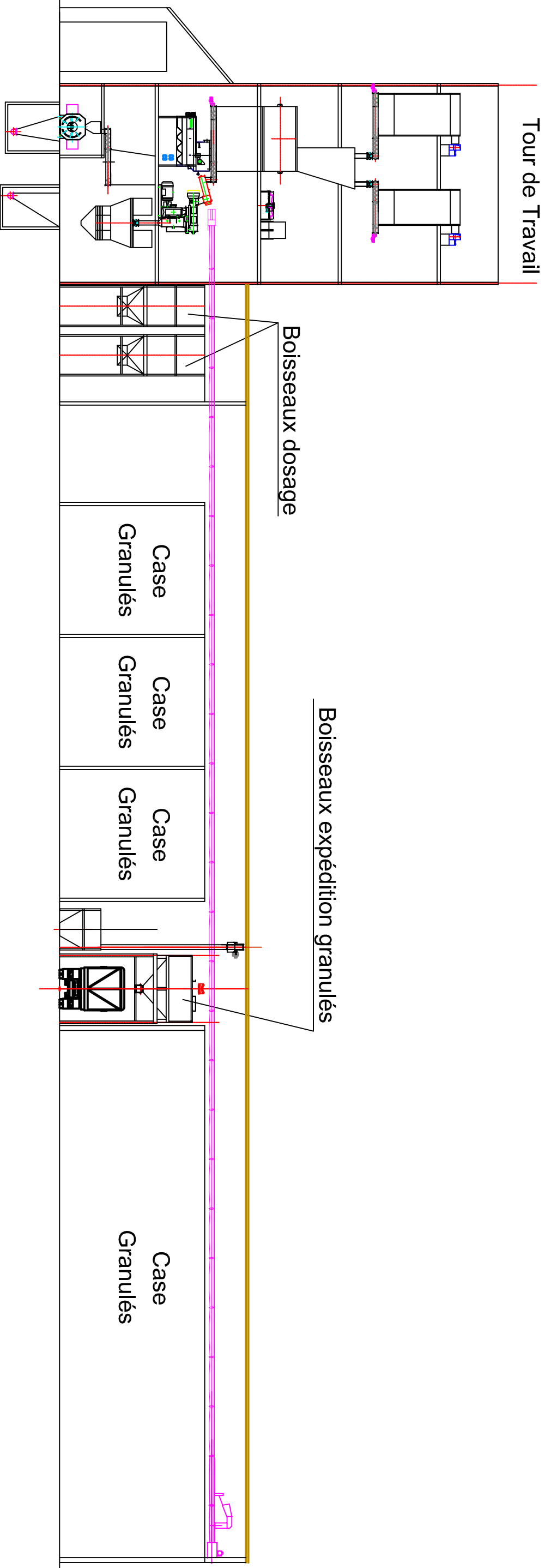


SITE DE CHATELLERAULT COUPE LONGITUDINALE 1 TOUR DE TRAVAIL		Dessiné par : CR			
		Vérifié par :			
Ets LIOT 14 allées d'Argenson 86 100 Châtellerault Tel 05.49.20.09.10 Fax 05.49.85.37.82 mail lpc.contacts@lpc-liot.fr		Famille	Désignation	Plan n°	Ind.
		Coupe	Elevation	P007	00



COUPE C-C

<p style="text-align: center;">SITE DE CHATELLERAULT</p> <p style="text-align: center;">COUPE TRANSVERSALE TOUR DE TRAVAIL</p>		Dessiné par : CR			
		Vérifié par :			
<p>Ets LIOT 14 allées d'Argenson 86 100 Châtellerault</p> <p>Tel 05.49.20.09.10 Fax 05.49.85.37.82 mail lpc.contacts@lpc-liot.fr</p>		Famille	Désignation	Plan n°	Ind.
		Coupe	Elevation	P006	00



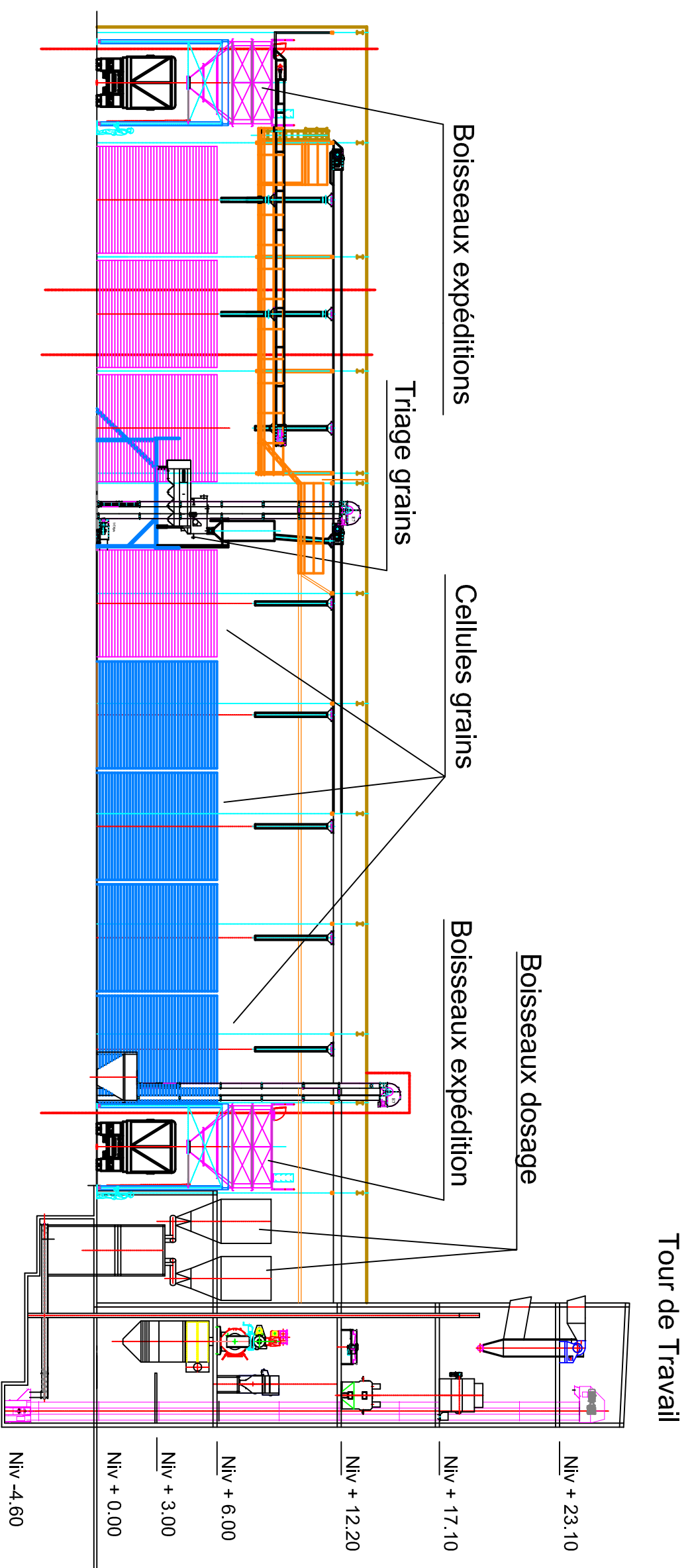
COUPE C-C

SITE DE CHATELLERAULT
Coupe transversale sur usine

Ets LIOT 14 allées d'Argenson 86 100 Châtellerault
 Tel 05.49.20.09.10 Fax 05.49.85.37.82 mail jpc.contacts@ipc-liot.fr

Dessiné par : CR
 Vérifié par :
 Le : 31/03/2016
 Echelle : 1/250

Famille	Désignation	Plan n°	Ind.
Plan	Usine	P009	00

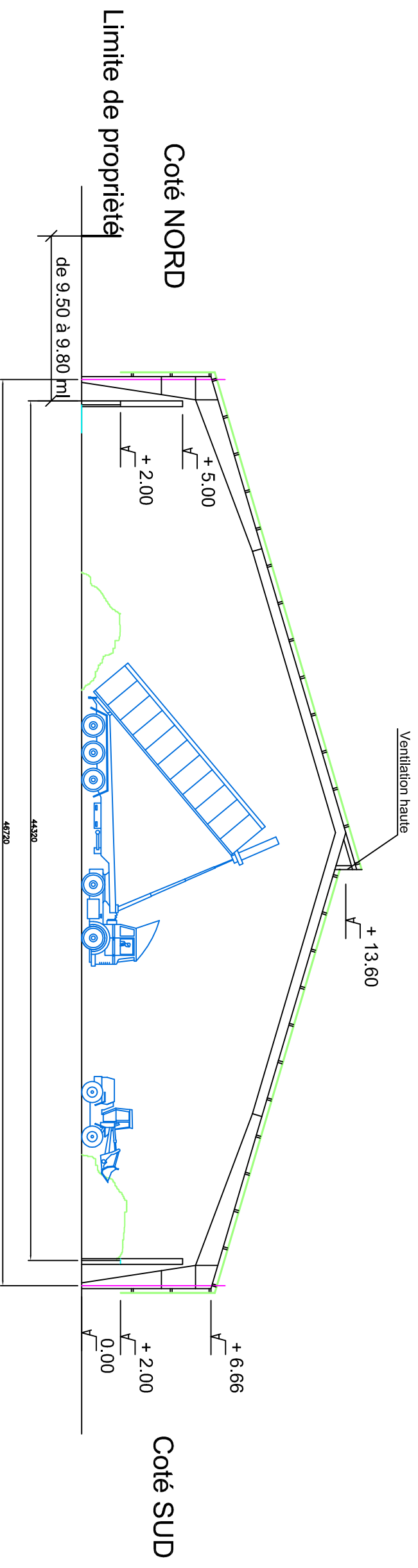


SITE DE CHATELLERAULT
Coupe longitudinale sur usine

Ets LIOT 14 allées d'Argenson 86 100 Châtellerault
 Tel 05.49.20.09.10 Fax 05.49.85.37.82 mail lpc.contacts@lpc-liot.fr

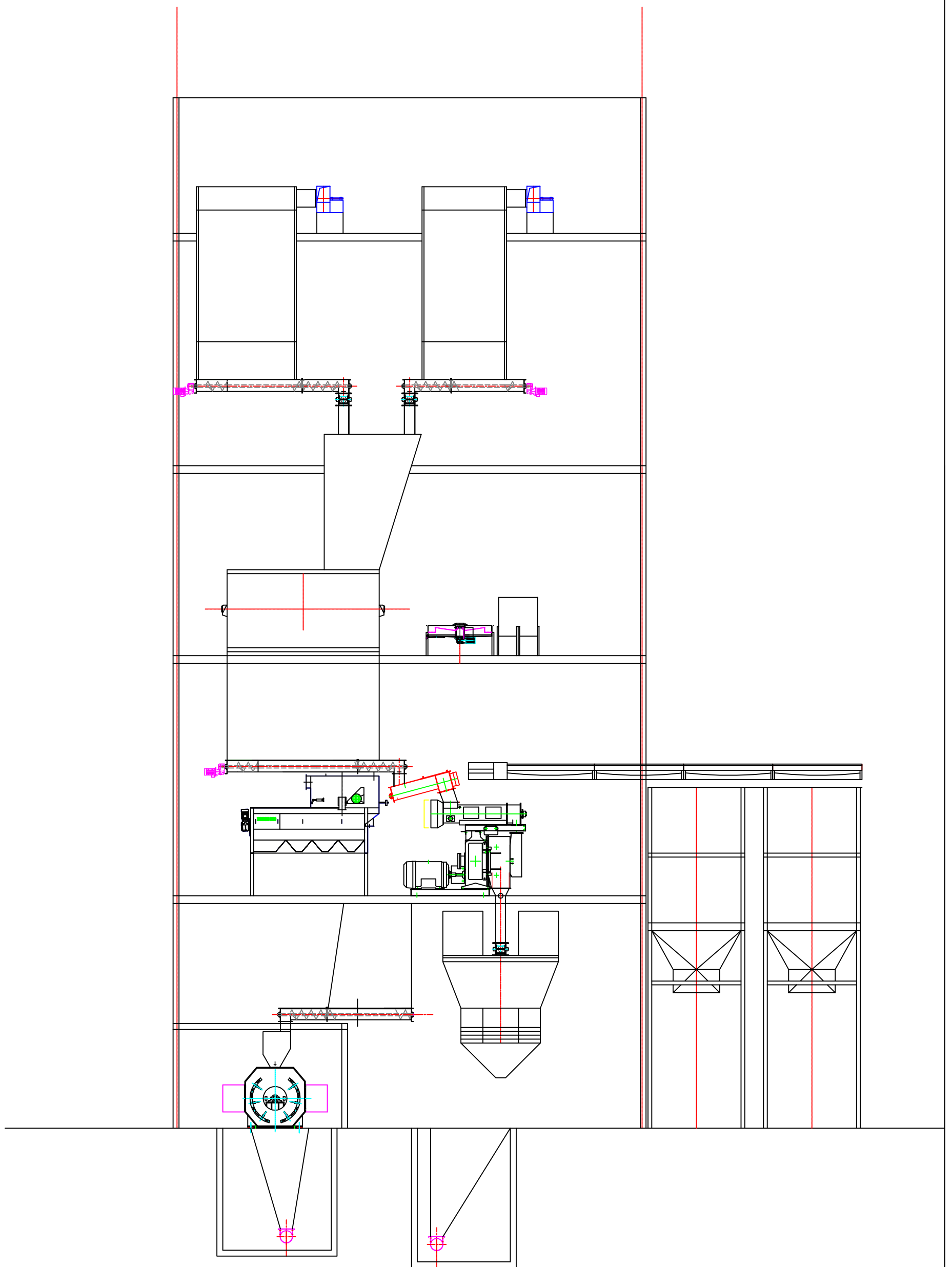
Dessiné par : CR
 Vérifié par :
 Le : 31/03/2016
 Echelle : 1/250

Famille	Désignation	Plan n°	Ind.
Plan	Usine	P010	00

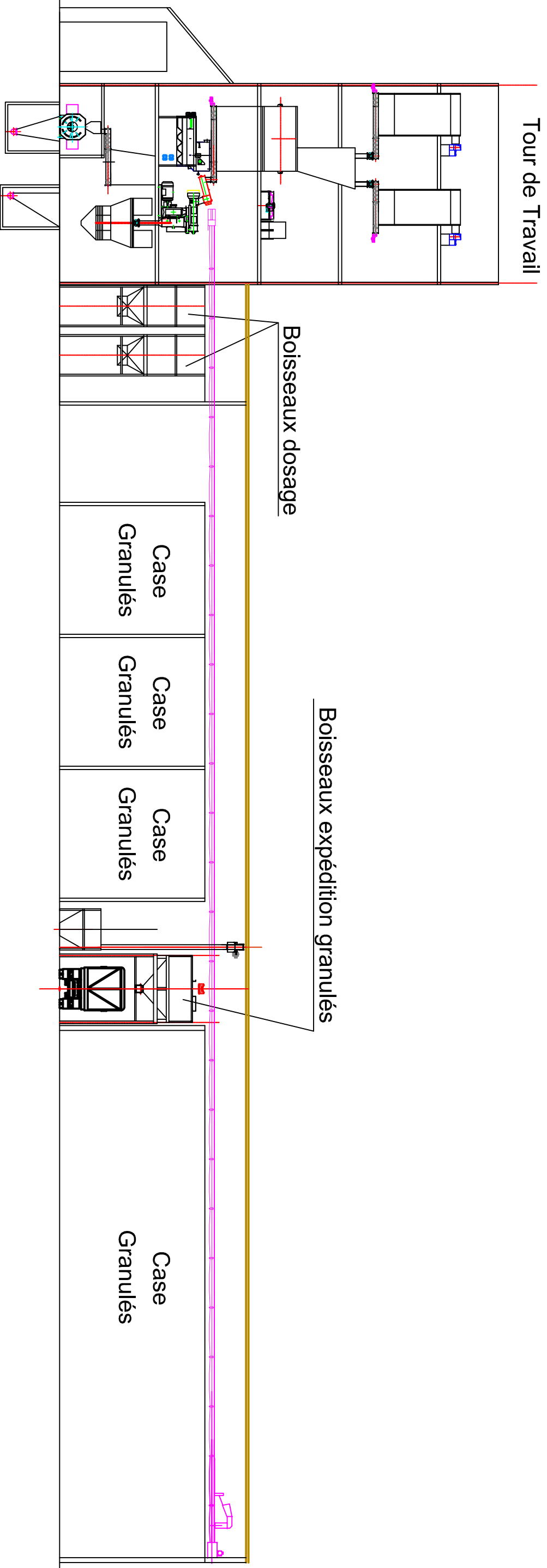


Hall de réception matières premières

<p style="text-align: center;">SITE DE CHATELLERAULT</p> <p style="text-align: center;">Coupe sur hall de reception</p>		Dessiné par : CR	
		Vérifié par :	
Ets LIOT 14 allées d'Argenson 86 100 Châtellerault		Le : 27/04/2016	
Tel 05.49.20.09.10 Fax 05.49.85.37.82 mail jpc.contacts@jpc-liot.fr		Echelle : 1/250	
Famille	Désignation	Plan n°	Ind.
Plan	Usine	P011	00



SITE DE CHATELLERAULT COUPE TRANSVERSALE TOUR DE TRAVAIL		Dessiné par : CR			
		Vérifié par :			
Ets LIOT 14 allées d'Argenson 86 100 Châtellerault Tel 05.49.20.09.10 Fax 05.49.85.37.82 mail lpc.contacts@lpc-liot.fr		Famille	Désignation	Plan n°	Ind.
		Coupe	Elevation	P006	00

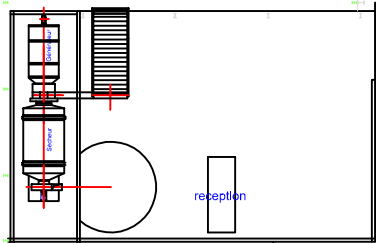


SITE DE CHATELLERAULT
Coupe transversale sur usine

Dessiné par : CR			
Vérifié par :			
Le : 31/03/2016			
Echelle : 1/250			
Famille	Désignation	Plan n°	Ind.
Plan	Usine	P009	00
Ets LIOT 14 allées d'Argenson 86 100 Châtellerault			
Tel 05.49.20.09.10 Fax 05.49.85.37.82 mail lpc.contacts@lpc-liot.fr			

Hall Réception
matières premières

Stockage mécanique



Case 4 Case 5 Case 6
Case 1 Case 2 Case 3

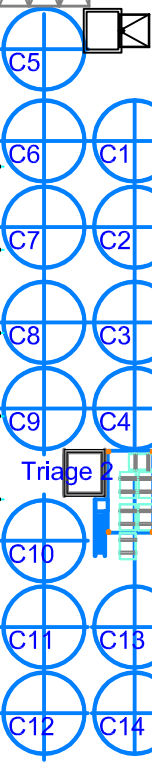
boisseaux vrac

Case 7
Case 8

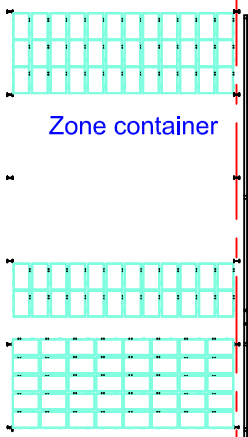
Synoptique
benne dosage

boisseaux vrac

Accueil



Triage 2

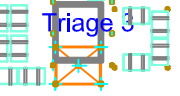


Atelier

Case 12 Case 11 Case 10 Case 9

vestiaire

boisseaux vrac



boisseaux vrac

Fosse vrac

Pont bascule

Parking VL visiteurs

Parking VL salariés

SITE DE CHATELLERAULT
PLAN USINE

Dessiné par : CR
Vérifié par :
Le : 31/03/2016
Echelle : 1/500

Ets LIOT 14 allées d'Argenson 86 100 Châtellerault Tel 05.49.20.09.10 Fax 05.49.85.37.82 mail lpo.contacts@lpo-lot.fr			
Famille	Désignation	Plan n°	Ind.
Plan	Usine	P011	00

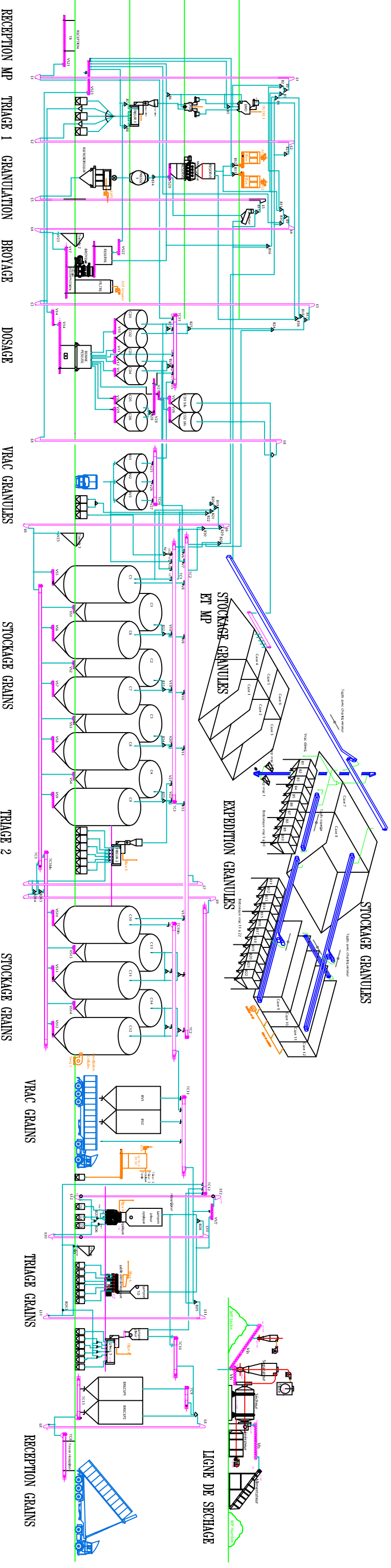


DIAGRAMME USINE DE CHATELLEVAULT